

# **AUDITORÍA SUPERIOR DEL ESTADO DE QUINTANA ROO**



**ANÁLISIS DEL INFORME DE AVANCE DE GESTIÓN FINANCIERA  
INSTITUTO PARA EL DESARROLLO Y FINANCIAMIENTO  
DEL ESTADO DE QUINTANA ROO  
CORRESPONDIENTE AL PRIMER TRIMESTRE DEL EJERCICIO 2021**

---

**ANÁLISIS DEL INFORME DE AVANCE DE GESTIÓN FINANCIERA  
INSTITUTO PARA EL DESARROLLO Y FINANCIAMIENTO DEL  
ESTADO DE QUINTANA ROO**

**Período del 1 de enero al 31 de marzo de 2021**

## **INTRODUCCIÓN**

De conformidad con lo establecido en el artículo 6, fracción XVII de la Ley de Fiscalización y Rendición de Cuentas del Estado de Quintana Roo (LFRCQROO), define que el Informe de Avance de Gestión Financiera es: “el informe trimestral que rinden los Poderes del Estado y los entes públicos a la Auditoría Superior del Estado para el análisis correspondiente, sobre los avances físicos y financieros de los programas aprobados, del ejercicio”.

La Auditoría Superior del Estado, en cumplimiento de lo dispuesto en el último párrafo del artículo 14 de la LFRCQROO, realizó dentro de los 30 días posteriores a la fecha de su recepción, el análisis del Informe de Avance de Gestión Financiera presentado por el **Instituto Para el Desarrollo y Financiamiento del Estado de Quintana Roo**, con la finalidad de conocer el grado de cumplimiento de los objetivos, metas y satisfacción de necesidades en ellos proyectados, para ser entregado a la Comisión de Hacienda, Presupuesto y Cuenta de la Legislatura del Estado de Quintana Roo.

El Informe de Avance de Gestión Financiera contiene lo siguiente:

- I. El flujo contable de ingresos y egresos correspondiente al primer trimestre del ejercicio fiscal 2021; y
- II. El avance del cumplimiento de los programas con base en los indicadores aprobados en el Presupuesto de Egresos del Gobierno del Estado, y por los Presupuestos de Egresos autorizados por los H. Ayuntamientos de los municipios que conforman el Estado de Quintana Roo, para el ejercicio fiscal 2021.

La rúbrica corresponde al titular de la Dirección de Planeación y Normatividad Técnica.

Por su parte, el **Instituto Para el Desarrollo y Financiamiento del Estado de Quintana Roo**, dentro de los términos establecidos en la Ley de Fiscalización y Rendición de Cuentas del Estado de Quintana Roo, entregó a esta entidad fiscalizadora su Informe de Avance de Gestión Financiera el cual incluye las cifras acumuladas del periodo del 1 de enero al 31 de marzo del ejercicio fiscal 2021, en los términos previstos en la Guía para la Integración y Rendición de los Informes de Avance de Gestión Financiera, y al Acuerdo que Contiene los Lineamientos para la Integración y Rendición de los Informes de Avance de la Gestión Financiera de las Entidades Fiscalizables del Estado de Quintana Roo.

## I.- EL FLUJO DE INGRESOS Y EGRESOS

### a) Ingresos

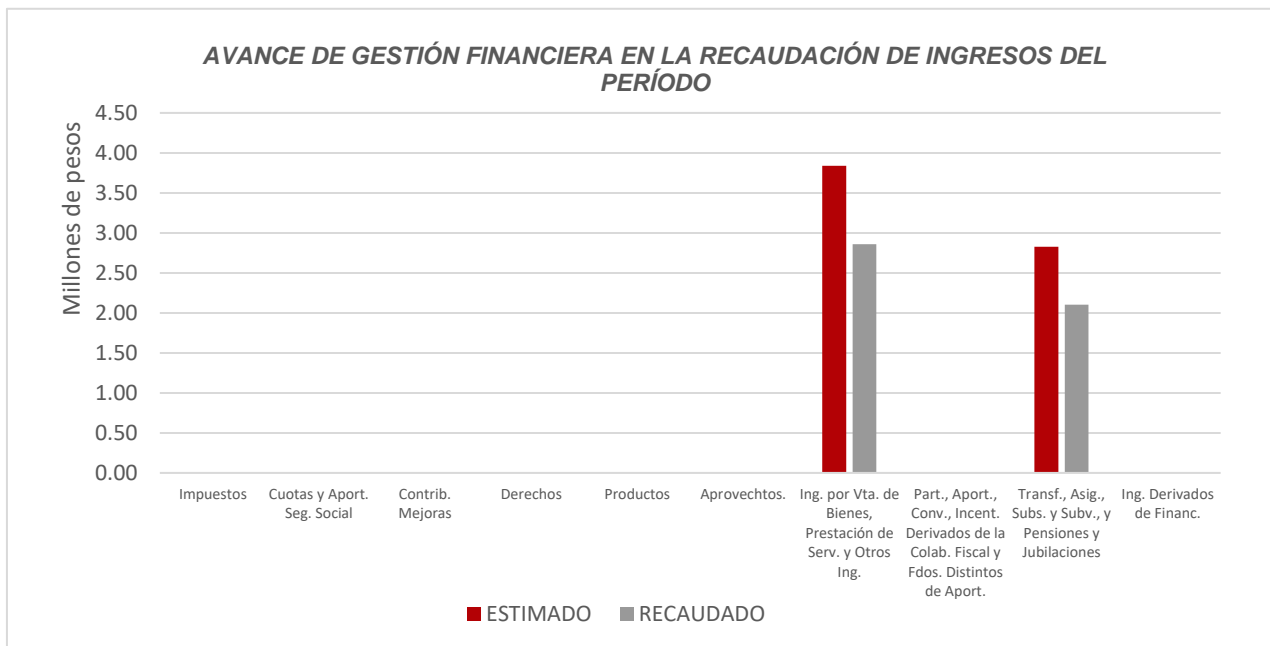
El **Instituto Para el Desarrollo y Financiamiento del Estado de Quintana Roo**, en el período comprendido del 1 de enero al 31 de marzo de 2021, presenta el siguiente Flujo de Ingresos:

RUBRO DE INGRESOS	INGRESOS					AVANCE FINANCIERO (%)
	ESTIMADO	AMPLIACIONES Y REDUCCIONES	MODIFICADO	DEVENGADO	RECAUDADO	
Impuestos	\$0.00	\$0.00	\$0.00	\$0.00	\$0.00	-
Cuotas y Aportaciones de Seguridad Social	0.00	0.00	0.00	0.00	0.00	-
Contribuciones de Mejoras	0.00	0.00	0.00	0.00	0.00	-
Derechos	0.00	0.00	0.00	0.00	0.00	-
Productos	0.00	0.00	0.00	0.00	0.00	-
Aprovechamientos	0.00	0.00	0.00	0.00	0.00	-
Ingresos por Venta de Bienes, Prestación de Servicios y Otros Ingresos	3,838,654.00	0.00	3,838,654.00	2,860,272.50	2,860,272.50	74.51
Participaciones, Aportaciones, Convenios, Incentivos Derivados de la Colaboración Fiscal y Fondos Distintos de Aportaciones	0.00	0.00	0.00	0.00	0.00	-
Transferencias, Asignaciones, Subsidios y Subvenciones, y Pensiones y Jubilaciones	2,826,608.00	0.00	2,826,608.00	2,101,586.00	2,101,586.00	74.35
Ingresos Derivados de Financiamientos	0.00	0.00	0.00	0.00	0.00	-
<b>TOTAL INGRESOS</b>	<b>\$6,665,262.00</b>	<b>\$0.00</b>	<b>\$6,665,262.00</b>	<b>\$4,961,858.50</b>	<b>\$4,961,858.50</b>	<b>74.44</b>

La rúbrica corresponde al titular de la Dirección de Planeación y Normatividad Técnica.

## ANÁLISIS DEL AVANCE FINANCIERO

Del análisis y comparación entre el flujo del Ingreso Recaudado por **\$4,961,858.50**, en relación con el Ingreso Estimado por **\$6,665,262.00**, se deriva que la gestión para captar recursos al 31 de marzo del ejercicio 2021, se alcanzó en un **74.44%**. Este resultado se origina por las siguientes razones manifestadas por la entidad: **Ingresos por Venta de Bienes, Prestación de Servicios y Otros Ingresos**, “La disminución de la recaudación en los ingresos propios se debe a que los intereses de la deuda se calcula en base a la Tasa de Interés Interbancaria de Equilibrio (TIIE) y dicha tasa resulta variable mes a mes”, **Transferencias, Asignaciones, Subsidios y Subvenciones, y Pensiones y Jubilaciones**, “Se ha solicitado la ministración de recursos, sin embargo, al cierre del trimestre no se ha radicado la totalidad de lo solicitado”. **(Figura 1)**

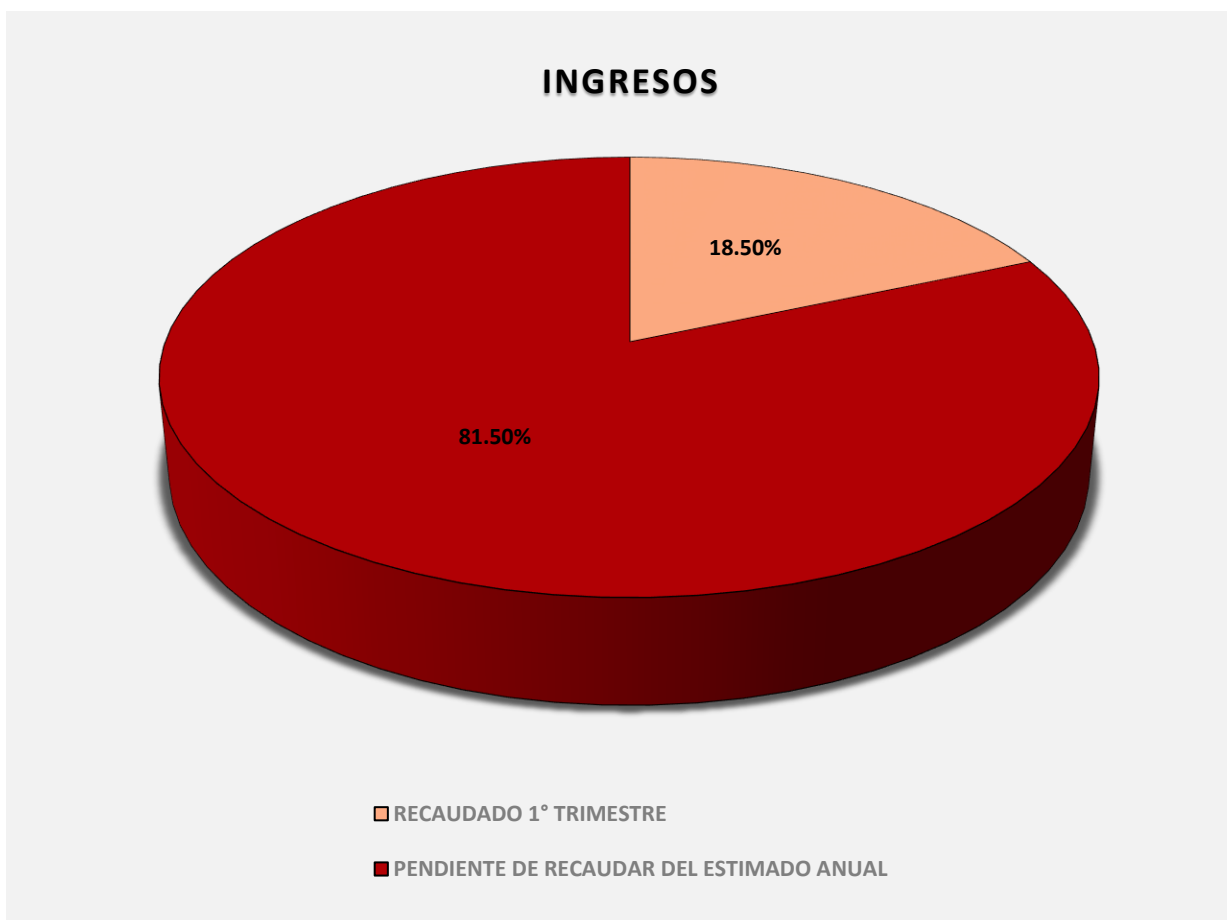


**Figura 1**

La rúbrica corresponde al titular de la Dirección de Planeación y Normatividad Técnica.

## REPRESENTACIÓN GRÁFICA DEL ANÁLISIS COMPARATIVO DEL AVANCE DE LA RECAUDACIÓN DE LOS INGRESOS EN EL EJERCICIO FISCAL 2021.

El Instituto Para el Desarrollo y Financiamiento del Estado de Quintana Roo, ha captado ingresos en su gestión financiera al 31 de marzo de 2021 por **\$4,961,858.50** que comparado con respecto al Ingreso Estimado Anual por **\$26,819,484.00** arroja que la entidad al cierre del primer trimestre, ha recaudado un **18.50%** del total de ingresos estimado para captar en todo el ejercicio fiscal. **(Figura 2)**



**Figura 2**

La rúbrica corresponde al titular de la Dirección de Planeación y Normatividad Técnica.

## b) Egresos

El Instituto Para el Desarrollo y Financiamiento del Estado de Quintana Roo, en el período comprendido del 1 de enero al 31 de marzo de 2021, presenta el siguiente Flujo de Egresos:

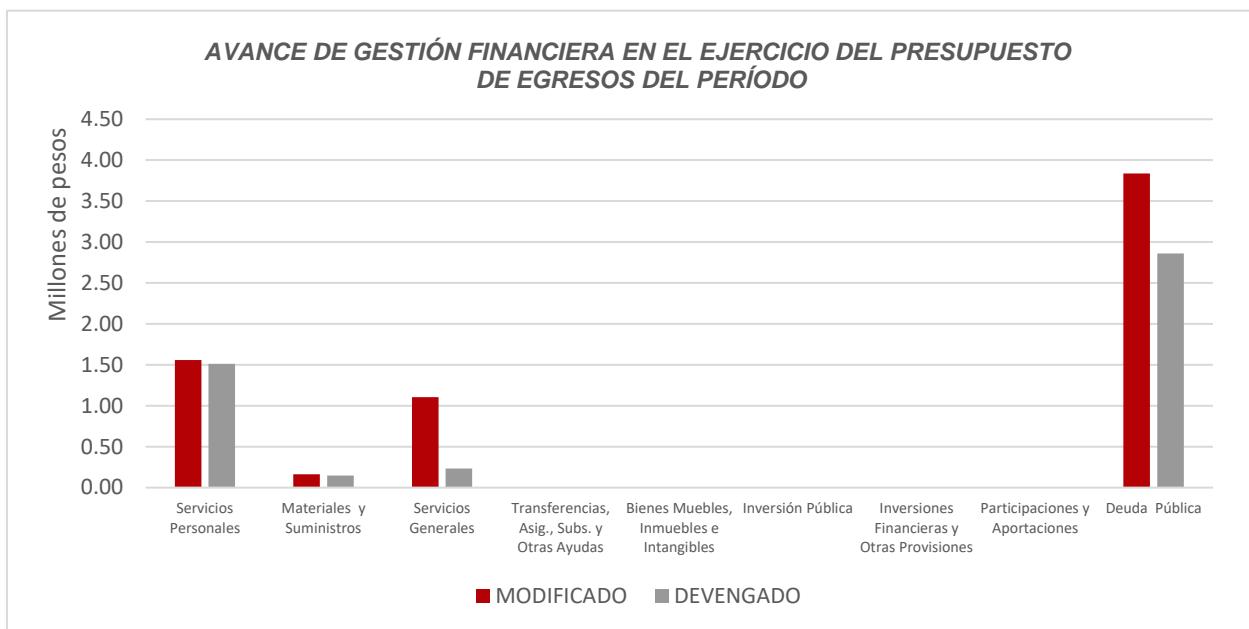
CONCEPTO	EGRESOS					AVANCE FINANCIERO (%)
	APROBADO	AMPLIACIONES Y REDUCCIONES	MODIFICADO	DEVENGADO	PAGADO	
Servicios Personales	\$1,559,942.00	\$0.00	\$1,559,942.00	\$1,511,930.00	\$1,511,930.00	96.92
Materiales y Suministros	163,364.00	0.00	163,364.00	148,310.00	148,310.00	90.78
Servicios Generales	1,103,302.00	0.00	1,103,302.00	233,755.00	233,755.00	21.19
Transferencias, Asignaciones, Subsidios y Otras Ayudas	0.00	0.00	0.00	0.00	0.00	-
Bienes Muebles, Inmuebles e Intangibles	0.00	0.00	0.00	0.00	0.00	-
Inversión Pública	0.00	0.00	0.00	0.00	0.00	-
Inversiones Financieras y Otras Provisiones	0.00	0.00	0.00	0.00	0.00	-
Participaciones y Aportaciones	0.00	0.00	0.00	0.00	0.00	-
Deuda Pública	3,838,654.00	0.00	3,838,654.00	2,860,273.00	2,860,273.00	74.51
<b>TOTAL DEL GASTO</b>	<b>\$6,665,262.00</b>	<b>\$0.00</b>	<b>\$6,665,262.00</b>	<b>\$4,754,268.00</b>	<b>\$4,754,268.00</b>	<b>71.33</b>

## ANÁLISIS DEL AVANCE FINANCIERO

Del análisis y comparación entre el flujo del Egreso Devengado por **\$4,754,268.00**, en relación con el Egreso Modificado por **\$6,665,262.00**, se deriva que los recursos al 31 de marzo del ejercicio 2021, se aplicaron en un **71.33%**. Este menor devengo se origina por las siguientes razones manifestadas por la entidad: **Servicios Personales**, “esto se debe a que existe SAR, FOVISSSTE, Ahorro solidario que al cierre del trimestre no se ha pagado”, **Materiales y Suministros**, “la disminución se debe a que el Instituto no ha recibido en sus cuentas bancarias la totalidad de la solicitudes de ministración hechas en el primer trimestre”, **Servicios Generales**, “la disminución se debe a que el Instituto no ha recibido en sus cuentas bancarias la totalidad de la solicitudes de ministración

La rúbrica corresponde al titular de la Dirección de Planeación y Normatividad Técnica.

hechas en el primer trimestre”, y **Deuda Pública** , “la disminución del gasto Devengado en el capítulo 9000 se debe a que los intereses de la deuda pública se calcula en base a la Tasa de Interés Interbancaria de Equilibrio (TIIE) y dicha tasa resulta variable mes a mes”. **(Figura 3)**

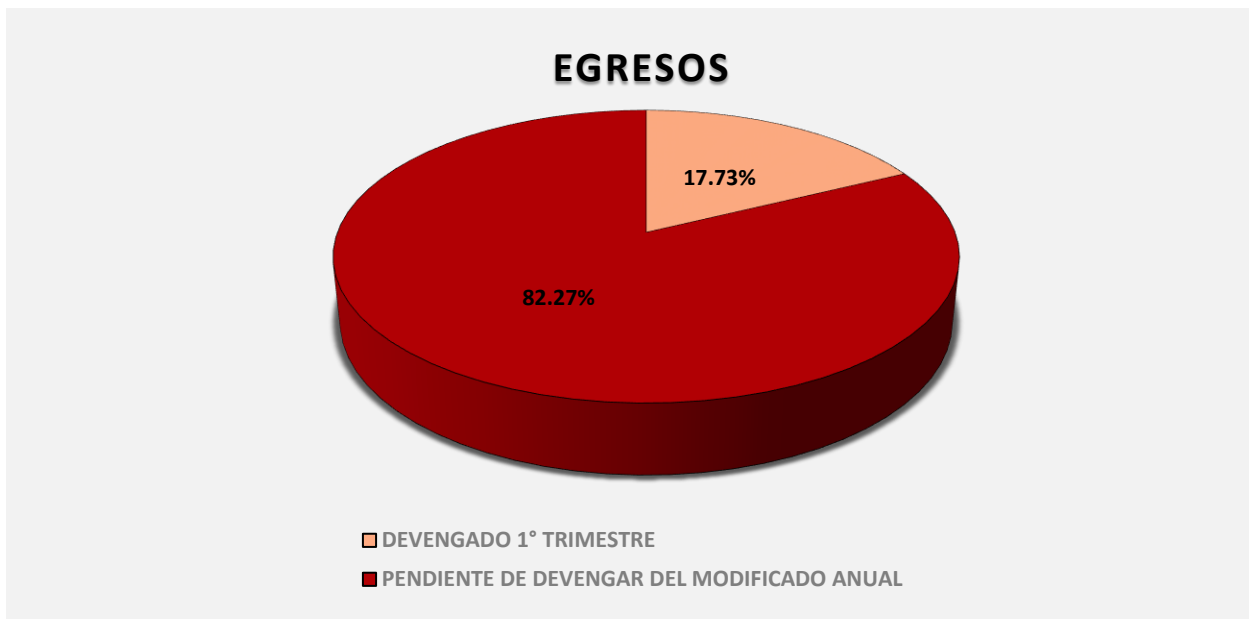


**Figura 3**

### REPRESENTACIÓN GRÁFICA DEL ANÁLISIS COMPARATIVO DEL AVANCE DE APLICACIÓN DE LOS EGRESOS EN EL EJERCICIO FISCAL 2021.

El **Instituto Para el Desarrollo y Financiamiento del Estado de Quintana Roo**, ha devengado egresos en su gestión financiera al 31 de marzo de 2021 por **\$4,754,268.00** que comparado con respecto al Egreso Modificado Anual por **\$26,819,484.06**, arroja que la entidad al cierre del primer trimestre, ha ejercido un **17.73%** del total autorizado para ejercer en todo el ejercicio fiscal. **(Figura 4)**

La rúbrica corresponde al titular de la Dirección de Planeación y Normatividad Técnica.



**Figura 4**

## II.- EL AVANCE DEL CUMPLIMIENTO DE LOS PROGRAMAS

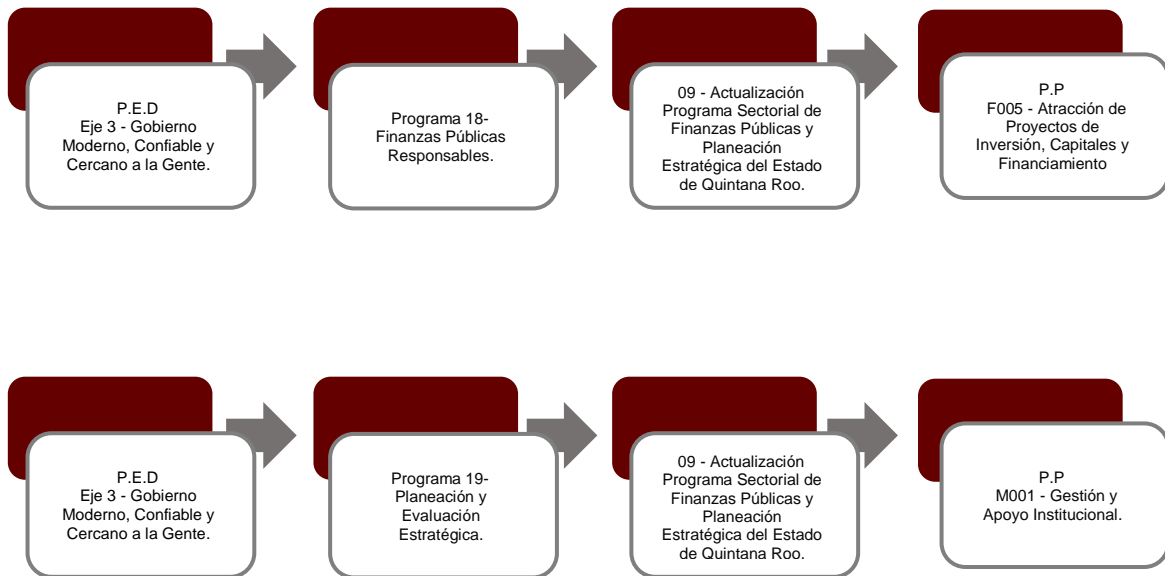
El Instituto Para el Desarrollo y Financiamiento del Estado de Quintana Roo, reporta como presupuesto total asignado la cantidad de **\$26,819,484.00**, por tal motivo establece para el desarrollo de dos programas presupuestarios, los siguientes montos:

- **F005 - Atracción de Proyectos de Inversión, Capitales y Financiamiento**, el cual se desarrollará con 2 indicadores estratégicos y 1 de gestión para el logro de los objetivos asignando un presupuesto de \$21,370,149.00
  
- **M001 – Gestión y Apoyo Institucional**, el cual se desarrollará con 2 indicadores estratégicos y 1 de gestión para el logro de los objetivos asignando un presupuesto de \$5,449,335.00

La rúbrica corresponde al titular de la Dirección de Planeación y Normatividad Técnica.



Estos programas presupuestarios se encuentran alineados al Plan Estatal de Desarrollo 2016-2022 de la siguiente manera:



El Instituto Para el Desarrollo y Financiamiento del Estado de Quintana Roo, en el período del 1 de enero al 31 de marzo de 2021, presenta el siguiente avance del cumplimiento de los programas con base en los indicadores aprobados en el Presupuesto de Egresos:

PROGRAMA PRESUPUESTARIO:		F005 - Atracción de Proyectos de Inversión, Capitales y Financiamiento									
NIVEL MIR CON RESUMEN NARRATIVO	NOMBRE DEL INDICADOR	SENTIDO DEL INDICADOR	FREC. DE MEDICIÓN	METAS-AVANCE							
				META ANUAL PROGR.	ACUM. SI/ NO	PROGRAMADO Y REALIZADO EN EL PERIODO				AVANCE DE LA META PROGRAMADA	
						1er TRIM	2do TRIM	3er TRIM	4to TRIM	TRIM	ANUAL
F - Contribuir a implementar una política hacendaria integral a través del incremento de los ingresos propios que permita al gobierno mantener una estabilidad económica y la sustentabilidad de las finanzas públicas mediante el desarrollo de proyectos y programas para fortalecer las acciones de recaudación de las contribuciones estatales	Índice de Deuda Total de las Entidades Federativas	Descendente	Anual	8.00	No	0.00	-	-	-	0.00%	0.00%

La rúbrica corresponde al titular de la Dirección de Planeación y Normatividad Técnica.

PROGRAMA PRESUPUESTARIO:		F005 - Atracción de Proyectos de Inversión, Capitales y Financiamiento									
NIVEL MIR CON RESUMEN NARRATIVO	NOMBRE DEL INDICADOR	SENTIDO DEL INDICADOR	FREC. DE MEDICIÓN	METAS-AVANCE							
				META ANUAL PROGR.	ACUM. SI/ NO	PROGRAMADO Y REALIZADO EN EL PERIODO				AVANCE DE LA META PROGRAMADA	
						1er TRIM	2do TRIM	3er TRIM	4to TRIM	TRIM	ANUAL
que favorezcan el equilibrio financiero, en estricto apego a los principios de disciplina financiera. Contribuir al fortalecimiento del Sistema de Procuración de Justicia y la resolución de conflictos penales entre los ciudadanos que permita brindarles certeza jurídica y recuperar su confianza mediante la atención integral a las personas en situación de víctima.						0.00	0.00	0.00	8.00		
P - Los inversionistas reciben acompañamiento y atención detectando oportunidades de negocios en Quintana Roo; fungiendo como soporte para la vinculación con entes públicos y privados que abonan a la concreción de proyectos de inversión en la entidad.	Número de acciones concretadas.	Descendente	Anual	3.00	Si	0.00	-	-	-	0.00%	0.00%
						0.00	1.00	1.00	1.00		
C01 - Fuentes de financiamiento público y privado para proyectos de inversión en el Estado gestionados.	Porcentaje de campañas realizadas.	Ascendente	Trimestral	7.30	Si	100.00	-	-	-	100.00%	100.00%
						100.00	100.00	100.00	100.00		

PROGRAMA PRESUPUESTARIO:		M001 - Gestión y Apoyo Institucional									
NIVEL MIR CON RESUMEN NARRATIVO	NOMBRE DEL INDICADOR	SENTIDO DEL INDICADOR	FREC. DE MEDICIÓN	METAS-AVANCE							
				META ANUAL PROGR.	ACUM. SI/ NO	PROGRAMADO Y REALIZADO EN EL PERIODO				AVANCE DE LA META PROGRAMADA	
						1er TRIM	2do TRIM	3er TRIM	4to TRIM	TRIM	ANUAL
F - Contribuir a consolidar la Gestión para Resultados como un modelo de cultura organizacional, directiva y de gestión que permita la creación de valor público en la administración pública estatal., mediante acciones de facilitación para el cumplimiento de metas sustantivas.	Índice General de Avance en PbR SED.	Ascendente	Anual	14.00	Si	0.00	-	-	-	0.00%	0.00%
						0.00	0.00	0.00	14.00		
P - La Administración Pública Estatal mejora la calidad del gasto público y promueve una adecuada rendición de cuentas.	Porcentaje de cumplimiento programático de metas sustantivas del Gobierno del Estado.	Ascendente	Anual	100.00	Si	0.00	-	-	-	100.00%	100.00%
						0.00	0.00	0.00	100.00		

La rúbrica corresponde al titular de la Dirección de Planeación y Normatividad Técnica.

PROGRAMA PRESUPUESTARIO:	M001 - Gestión y Apoyo Institucional										
NIVEL MIR CON RESUMEN NARRATIVO	NOMBRE DEL INDICADOR	SENTIDO DEL INDICADOR	FREC. DE MEDICIÓN	METAS-AVANCE							
				META ANUAL PROGR.	ACUM. SI/ NO	PROGRAMADO Y REALIZADO EN EL PERIODO				AVANCE DE LA META PROGRAMADA	
						1er TRIM	2do TRIM	3er TRIM	4to TRIM	TRIM	ANUAL
C01 - Actividades de facilitación (apoyo) desarrolladas para el cumplimiento de metas de las áreas sustantivas.	Porcentaje de cumplimiento programático de metas sustantivas de la institución.	Ascendente	Trimestral	100.00	Si	100.00	-	-	-	100.00%	100.00%
						100.00	100.00	100.00	100.00		

Resumen de los avances en relación a las metas establecidas para el primer trimestre:

- En el Programa **F005 - Atracción de Proyectos de Inversión, Capitales y Financiamiento**, el avance presentado de las metas y objetivos a nivel Fin, es del **0.00%**, debido a que la frecuencia de medición se reporta de forma anual.

Durante este período, el único componente que integra este programa presupuestario reporta un avance del **100.00%** con respecto a las metas programadas en el trimestre. La entidad explica que: "se atendieron memorias graficas e informe de actividades de los diversos eventos".

- En el Programa **M001- Gestión y Apoyo Institucional**, respecto al Fin, el avance presentado de las metas y objetivos es del **0.00%**, debido a que la frecuencia de medición se reporta de forma anual.

Durante este período, el único componente que integra este programa presupuestario reporta un avance del **100.00%** con respecto a las metas programadas en el trimestre.

La rúbrica corresponde al titular de la Dirección de Planeación y Normatividad Técnica.

---

**CONCLUSIONES:**

La información presentada por el **Instituto para el Desarrollo y Financiamiento del Estado de Quintana Roo**, refleja el avance financiero y cumplimiento de los programas con base en indicadores al 31 de marzo de 2021. En cada uno de los apartados se emite el resultado del análisis que este Órgano Fiscalizador realiza en función a la información proporcionada.

Es importante aclarar, que este análisis no constituye una auditoría basada en los procesos sistemáticos que la caracterizan en cuanto a la planeación y la evaluación del control interno y de riesgos. La responsabilidad de la ASEQROO consistió en analizar la información presentada por la entidad fiscalizable e informar de los resultados a la Legislatura del Estado a través de la Comisión de Hacienda, Presupuesto y Cuenta, en los términos del artículo 14 de la Ley de Fiscalización y Rendición de Cuentas del Estado de Quintana Roo; reservando la opinión en este momento en cuanto a la razonabilidad de las cifras presentadas.

---

**L.C.C. Manuel Palacios Herrera.**  
**Auditor Superior del Estado de Quintana Roo.**

La rúbrica corresponde al titular de la Dirección de Planeación y Normatividad Técnica.